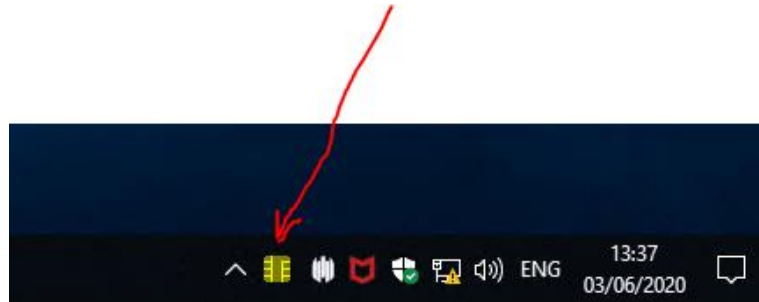
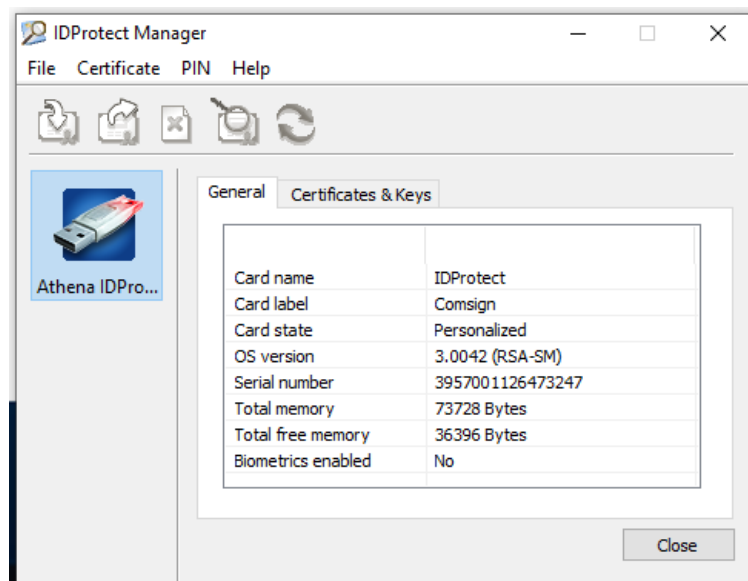


## מדריך החתמה דיגיטלית לקובץ PDF

שלב ראשון להתקין תוכנה **ID protect** כדי שיזהה את ה Token במחשב

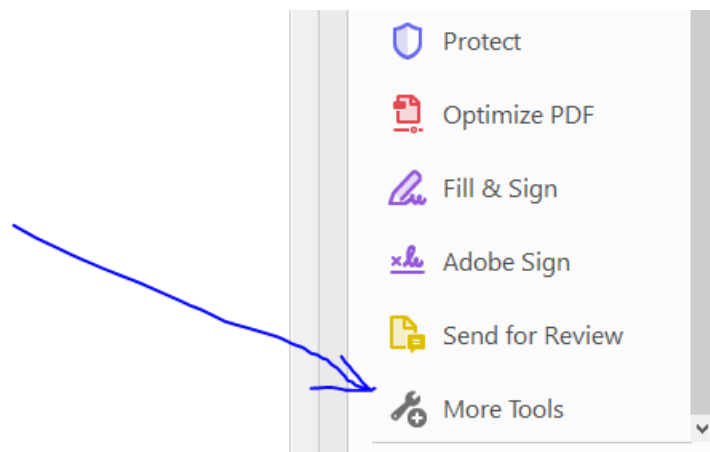


דוגמה ל Token

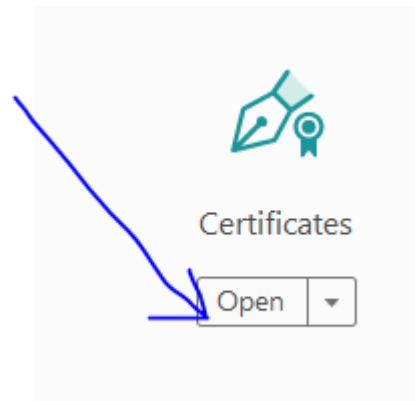


כאשר רוצים לחתום על מסמך PDF

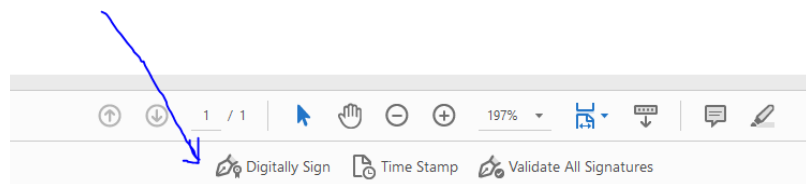
לוחצים על הסמל **More Tools**



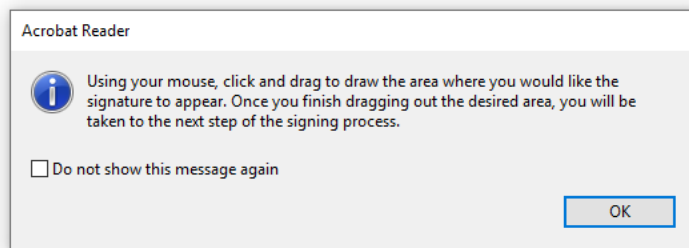
ובוחרים ב Certificates ולוחצים **Open**



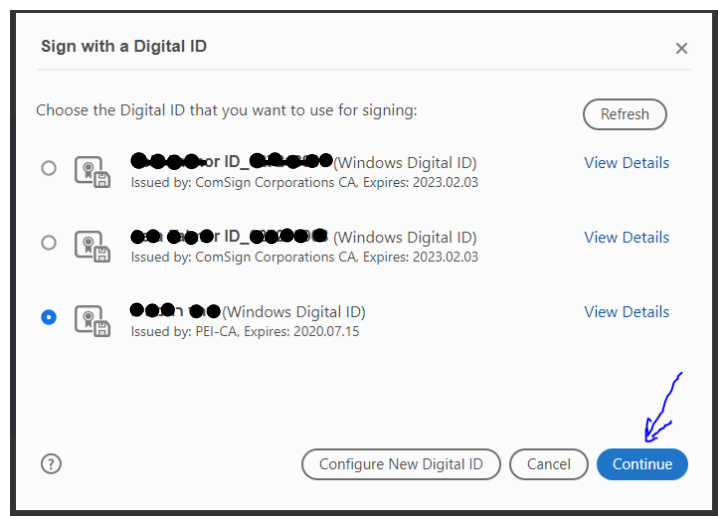
ואז בחלק העליון יופיע אפשרויות החתימה **Digitally Sign**



קופצת הודעה לסמן עם העכבר ריבוע למיקום החתימה על המסמך (**לבחור OK**)



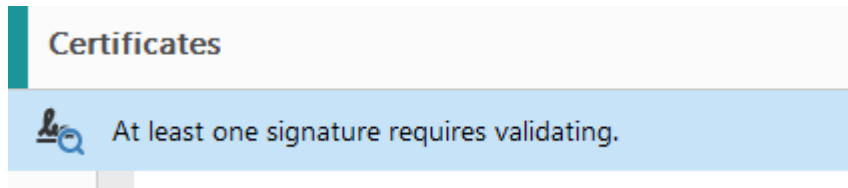
לבחור את החתימה הרצויה ולסמן **Continue**



תוצאה סופית של מראה החתימה

Digitally signed by  
ID\_08288  
Date: 2020.06.03  
13:21:31 +03'00'

במידה ויש הודעה בחלק עליון של המסמך Requires Validating זה בגלל שאין חיבור לאינטרנט  
חיצוני לבצע אימות מול Certificate Authority (עדין המסמך חתום דיגיטלית ומאושר)



דוגמה לחתימה שמראה את מנפיק התעודה (מסומן בצהוב), בעל התעודה והתוקף.

